


# 青翔開智のオープンキャンパスに Zoomで参加しよう

## Zoomって？




無料でオンラインビデオ通話ができる




スライドや動画を画面で共有できる



チャット機能で質疑応答ができる




パソコンで利用可能



スマホ・タブレットも対応


## 事前準備



## Zoomを使える環境をととのえよう

- ・インターネットにつながる端末（スマホ、タブレット、PCなど）をご準備ください。
- ・この後の手順に従いアプリのダウンロードをお願いします。

## 前日・当日



## 参加URLへアクセスしよう

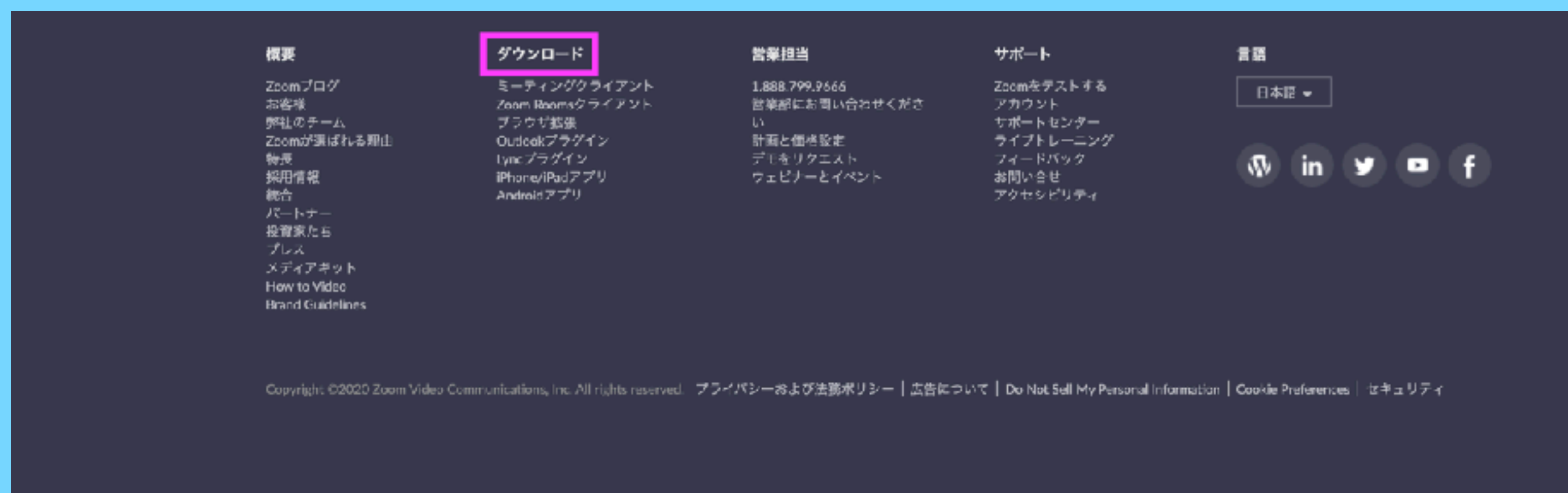
- ・オープンキャンパス前日に参加URLとパスワードがメールで送信されます。
- ・URLへアクセスしパスワードを入力すると入室できます。
- ・当日は10分前から入室可能です。



# パソコン版 Zoomアプリのダウンロード

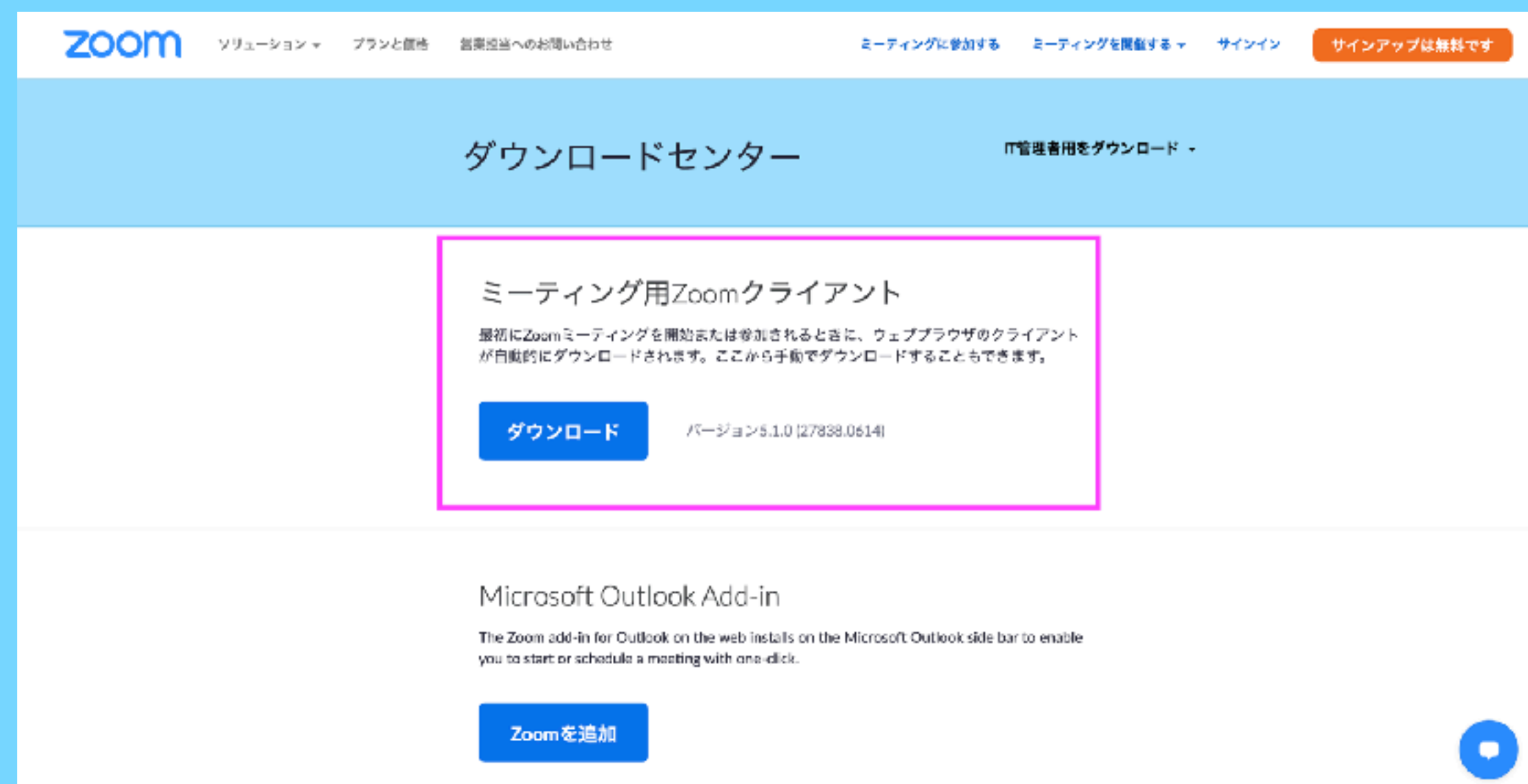
1

ZOOM公式ホームページ  
(<https://zoom.us/>)の  
最下部にあるダウンロードをクリック。



2

ミーティング用Zoomクライアント  
を選んでダウンロードする。





# パソコン版 Zoomアプリのダウンロード


3

windowsパソコンの場合は ZoomInstaller.exe、Macの場合はZoom.pkgがダウンロードされるのでダブルクリックしてダウンロードを実行。

4

以下のような画面がでてきたらダウンロードを完了できています。

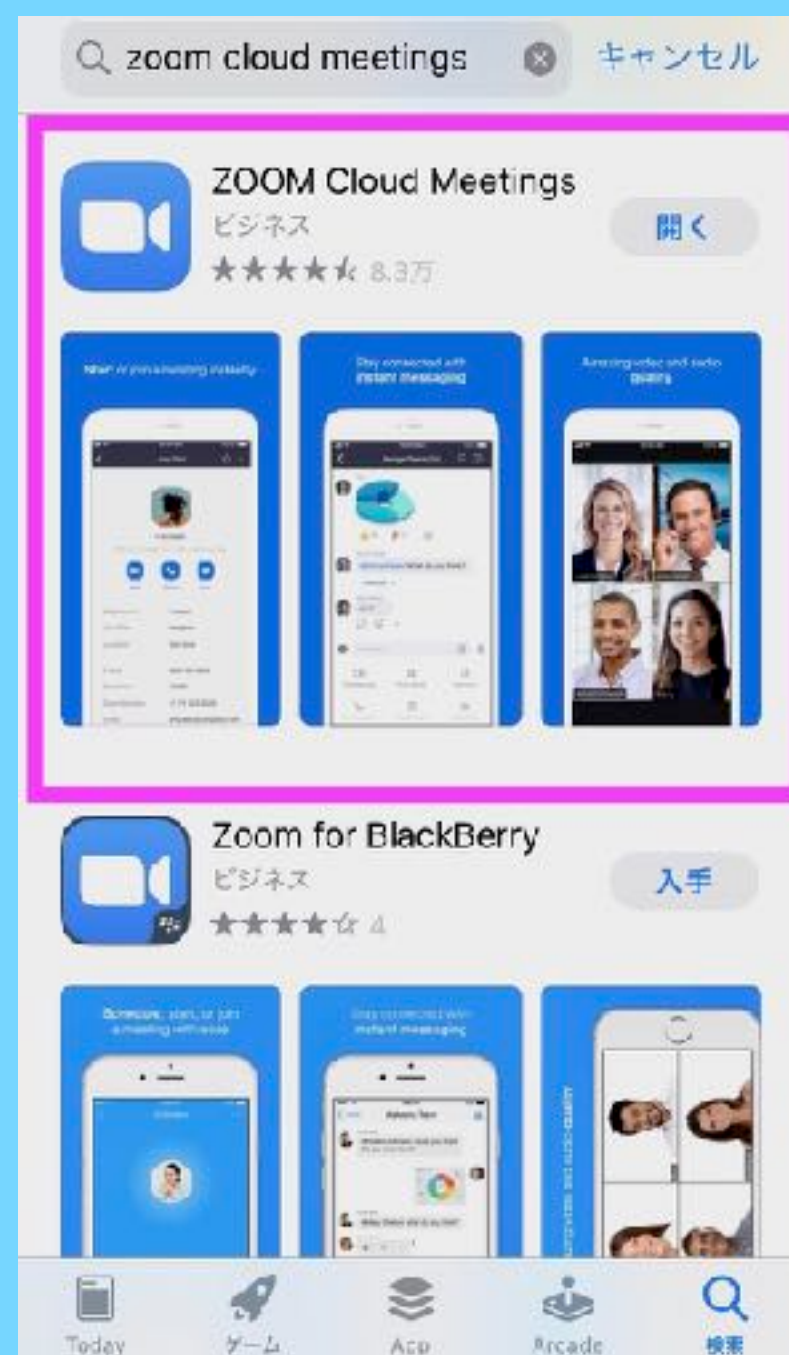




# スマホ・タブレット版 Zoomアプリのダウンロード

1

iPhone/iPadの場合は  
App Store、  
Androidの場合は  
Google Playから  
**Zoom Cloud Meetings**を  
ダウンロード。



2

ダウンロードした  
アプリを開いて  
以下のような画面  
が出てきたら  
ダウンロード完了  
です。



# Zoomが繋がらないときは下記をお試しくください

- 対策1      ご自宅等のwi-fiを接続し直して入室してみてください。
- 対策2      一度、Zoomから退出し、アプリを再起動、またはPC・スマホ等を再起動して入室し直してみてください。
- 対策3      他の端末にアプリをダウンロードして入室し直してみてください。

※ネットワーク状況などによって接続が切れることがあります。  
上記の対策でも繋がらない場合は TEL 0857-30-5541までご連絡ください。

**7/20-26頃、ZOOM体験ルームを設置します。接続が不安な方はぜひご参加ください！日程が決まり次第、オープンキャンパス参加者へご連絡します。**

# みなさんの参加を待っています！

[お問い合わせ]

**青翔開智中学校・高等学校 広報部**

TEL 0857-30-5541 (代表・平日9-17時)

[nyushi@seishokaichi.ed.jp](mailto:nyushi@seishokaichi.ed.jp)

